





<p style="text-align: center;">КАРТОЧКА № 1</p> <p>Хлеб – хлебница Белка – белый Стол – настольный Летний - летный</p>	<p style="text-align: center;"><u>Помощник.</u></p> <ol style="list-style-type: none"> 1. Прочитай слова. 2. Обрати внимание на смысл слова (одинаковый) 3. Найди общую часть (корень) 4. Запиши слово 5. Выдели корень 
<p style="text-align: center;">КАРТОЧКА № 1</p> <p>Хлеб – хлебница Белка – белый Стол – настольный Летний - летный</p>	<p style="text-align: center;"><u>Помощник.</u></p> <ol style="list-style-type: none"> 1. Прочитай слова. 2. Обрати внимание на смысл слова (одинаковый) 3. Найди общую часть (корень) 4. Запиши слово 5. Выдели корень 
<p style="text-align: center;">КАРТОЧКА № 1</p> <p>Хлеб – хлебница Белка – белый Стол – настольный Летний - летный</p>	<p style="text-align: center;"><u>Помощник.</u></p> <ol style="list-style-type: none"> 1. Прочитай слова. 2. Обрати внимание на смысл слова (одинаковый) 3. Найди общую часть (корень) 4. Запиши слово 5. Выдели корень 
<p style="text-align: center;">КАРТОЧКА № 1</p> <p>Хлеб – хлебница Белка – белый Стол – настольный Летний - летный</p>	<p style="text-align: center;"><u>Помощник.</u></p> <ol style="list-style-type: none"> 1. Прочитай слова. 2. Обрати внимание на смысл слова (одинаковый) 3. Найди общую часть (корень) 4. Запиши слово 5. Выдели корень 
<p style="text-align: center;">КАРТОЧКА № 1</p> <p>Хлеб – хлебница Белка – белый Стол – настольный Летний - летный</p>	<p style="text-align: center;"><u>Помощник.</u></p> <ol style="list-style-type: none"> 6. Прочитай слова. 7. Обрати внимание на смысл слова (одинаковый) 8. Найди общую часть (корень) 9. Запиши слово 10. Выдели корень 